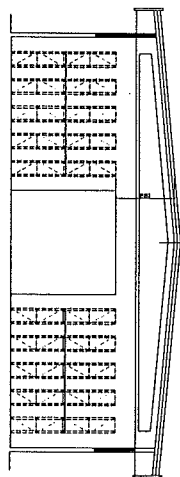


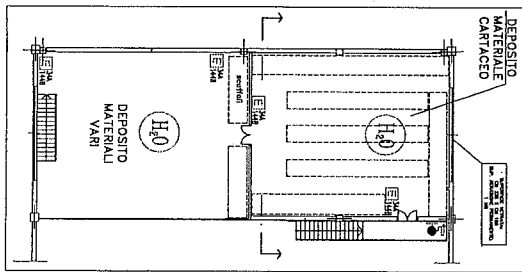
sezione
longitudinale



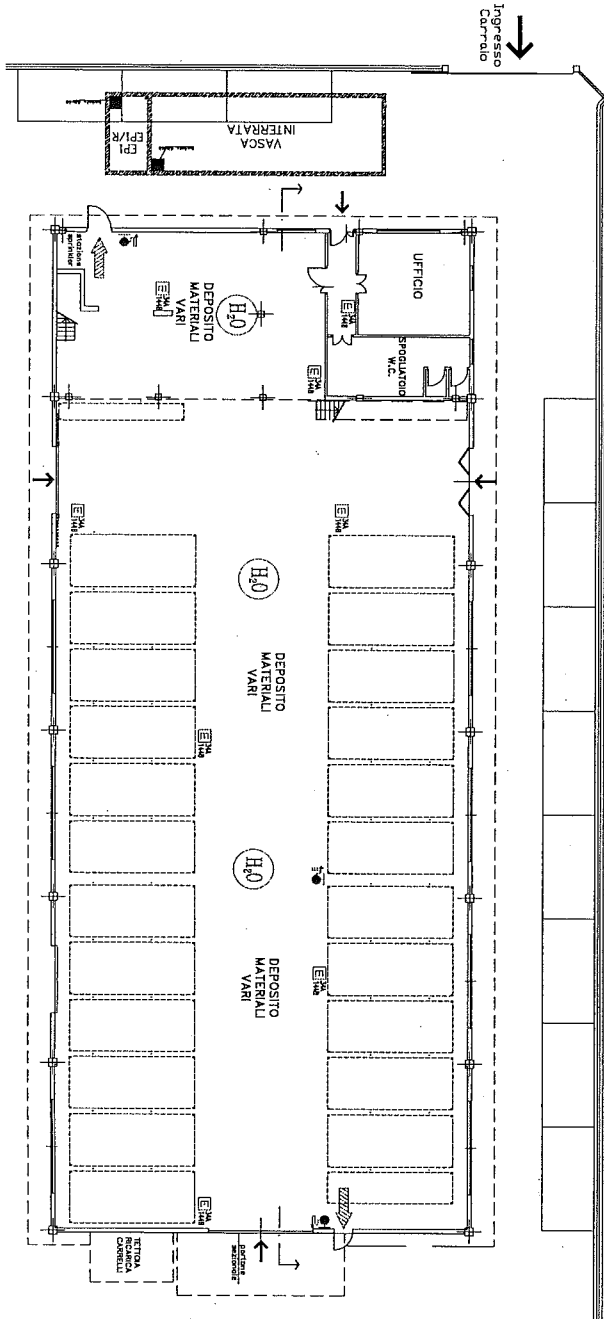
sezione trasversale

Categoria	Simbolo	Definizione
ESTINTORI		ESTINTORI PORTATILI ESTINTORI A CARICA ESTINTORI A CARICA ESTINTORI A CARICA
SISTEMI ANTINCENDIO IDRICI		SISTEMI A CARICA ANTINCENDIO IDRICI
IMPIANTI FISSI DI ESTINZIONE		IMPIANTI FISSI DI ESTINZIONE
SISTEMI DI VIE D'USCITA		SISTEMI DI VIE D'USCITA
SCAFFALI		SCAFFALI

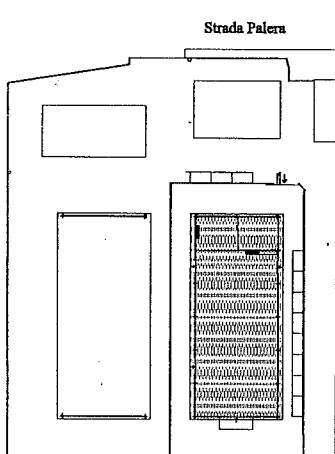
LEGENDA



PIANO PRIMO



PIANO TERRENO



PLANIMETRIA DELL'AREA
Scala 1:500

